

安聯東方入息基金

安聯環球投資基金
A / AT



- 此基金須承受重大風險包括投資/ 一般市場、國家及區域、公司特定、新興市場、估值及資產配置、貨幣（如外匯管制，尤其是人民幣）的風險，及因貨幣貶值對人民幣計價股份類別構成的不利影響。投資於債券或須承受特定風險，如利率、信貸能力風險/ 信貸評級風險/ 評級下調及違約。
- 此基金或會透過滬/ 深港通或其他海外投資渠道制度及/ 或相關容許的其他方式而直接及/ 或透過一切合資格工具而間接投資中國A股市場故此須承受相關風險（包括額度限制、規則及規例的更改、基金匯回款項限制、交易限制、中國市場波動及不穩定、潛在的結算及交收困難、中國經濟、社會和政治政策的變動及中國內地稅務等風險）。
- 此基金可投資於金融衍生工具，會涉及較高的槓桿、交易對手、流通性、估值、波幅、市場及場外交易風險。此基金的衍生工具風險承擔淨額最高可達此基金資產淨值的50%。
- 這項投資所涉及的風險可能導致投資者損失部分或全部投資金額。
- 閣下不應僅就此文件而作出投資決定。
- **註：** 此基金派息由基金經理酌情決定。派息或從基金資本中支付，或實際上從資本中撥付股息。這即等同從閣下原本投資金額及/ 或從金額賺取的資本收益退回或提取部份款項。這或令每股資產淨值即時下降，及令可作未來投資的基金資本和資本增長減少。因對沖股份類別參考貨幣與此基金結算貨幣之間的息差，有關對沖股份類別之分派金額及資產淨值會因而更受到不利影響。



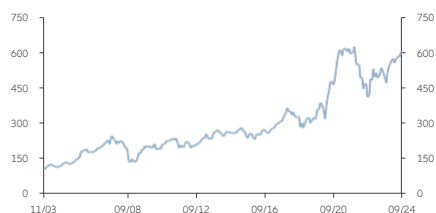
晨星綜合評級™

投資目標

此基金投資於亞太區股票及債券市場，以達致長期資本增值。

表現回顧

自成立日起表現指標（按資產淨值）



■ A類（美元）收息股份

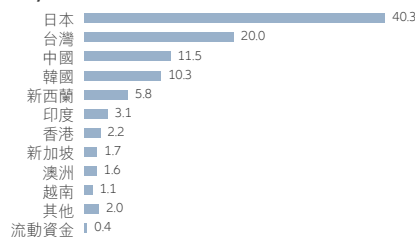
累計回報	年初至今	1年	3年	5年	自成立日起
按資產淨值 (%)	10.50	20.79	1.25	83.30	503.23
基準指數 (%)	17.50	26.85	6.40	39.95	279.38
年度回報	2023	2022	2021	2020	2019
按資產淨值 (%)	12.95	-22.49	9.20	47.68	39.37
基準指數 (%)	11.45	-17.22	-1.46	19.71	19.36

投資組合分析

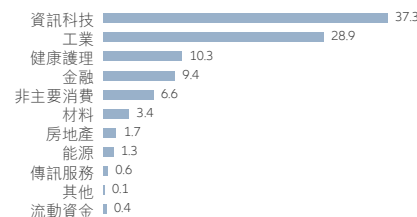
資產分佈 (%)



國家/地區分佈 (%)



行業分佈 (%)



十大主要投資（國家/地區）

國家/地區	行業	%
MAINFREIGHT LTD (新西蘭)	工業	5.8
MITSUBISHI HEAVY INDUSTRIES (日本)	工業	5.4
HITACHI LTD (日本)	工業	4.9
UNIMICRON TECHNOLOGY CORP (台灣)	資訊科技	4.5
HOYA CORP (日本)	健康護理	4.4
ALIBABA GROUP HOLDING LIMITED (中國)	非主要消費	3.5
ASPEED TECHNOLOGY INC (台灣)	資訊科技	3.5
MITSUI & CO LTD (日本)	工業	3.5
PING AN INSURANCE GROUP CO-H (中國)	金融	3.4
HON HAI PRECISION INDUSTRY (台灣)	資訊科技	3.1
共計		42.0

派息歷史²

派息類別	每股派息	年度化股息收益率 ³	除息日期	
A類（美元）收息股份	3.16900 美元	1.65%	15/12/2023	
	1.83691 美元	1.00%	15/12/2022	
	0.00000 美元	0.00%	15/12/2021	
	0.07100 美元	0.04%	15/12/2020	
	0.37000 美元	0.27%	16/12/2019	
	0.00000 美元	0.00%	17/12/2018	
	A類（H-美元對沖）收息股份	0.38300 美元	1.56%	15/12/2023
		0.23281 美元	1.04%	15/12/2022
		0.00000 美元	0.00%	15/12/2021
		0.00800 美元	0.04%	15/12/2020
A類（H-美元對沖）收息股份	0.04100 美元	0.27%	16/12/2019	
	0.00000 美元	0.00%	17/12/2018	



+852 2238 8000
hk.allianzgi.com

掃描二維碼以獲取基金文件

基金詳情

股份類別 [^]	A類 (美元) 收息股份	A類 (H-美元對沖) 收息股份	AT類 (美元) 累積股份	AT類 (港元) 累積股份	AT類 (歐元) 累積股份	AT類 (H2-人民幣 對沖) 累積股份
基準指數	MSCI綜合亞太總回報(淨額)指數					
基金經理	允卓德					
基金資產值 ⁴	1,191.18 百萬 美元					
投資項目數量	59					
可持續發展相關披露規例 ⁵	規例第6條					
基本貨幣	美元					
認購費(銷售費)	最高 5%					
管理費(單一行政管理費 ⁶)	每年 1.80%	每年 1.80%	每年 1.80%	每年 1.80%	每年 1.80%	每年 1.80%
總開支比率 ⁷	1.85%	1.85%	1.85%	1.86%	1.85%	1.85%
單位資產淨值	217.83 美元	28.5781 美元	246.92 美元	10.0983 港元	391.61 歐元	16.7416 人民幣
成立日期 ⁸	03/11/2003	18/02/2014	12/12/2005	15/03/2021	07/12/2009	22/04/2020
派息頻率 ²	每年	每年	不適用	不適用	不適用	不適用
ISIN 號碼	LU0348783233	LU0348783662	LU0348784397	LU2293587155	LU0348784041	LU2150013857
彭博編碼	DRORINR LX	ALORAHU LX	ALORIAA LX	ALORATH LX	THOORAT LX	ALOIATR LX
累計回報 (%)						
年初至今	10.50	13.53	10.49	9.96	8.95	8.26
1 年	20.79	20.29	20.78	19.92	14.37	17.54
3 年	1.25	19.06	1.25	1.08	4.74	-4.11
5 年	83.30	114.86	83.30	-	78.80	-
自成立日起	503.23	201.46	277.09	0.98	291.61	67.42
年度回報 (%)						
2023	12.95	18.90	12.95	12.96	8.91	9.13
2022	-22.49	-16.13	-22.49	-22.35	-17.73	-22.91
2021	9.20	14.45	9.20	4.70 ⁹	18.47	11.46
2020	47.68	44.10	47.68	-	35.09	64.90 ⁹
2019	39.37	40.39	39.37	-	41.95	-

資料來源：除另有註明外，所有基金資料均為安聯投資/ IDS GmbH/ 晨星，截至30/09/2024。

於01/06/2015，德盛全球投資基金之德盛東方入息基金改名為安聯環球投資基金之安聯東方入息基金。

於09/12/2005，德盛東方入息基金的資產轉移到德盛精選基金-德盛東方入息基金。

於03/10/2008，德盛精選基金-德盛東方入息基金的資產合併到德盛全球投資基金-德盛東方入息基金。

基金表現按資產淨值對資產淨值作基礎，以相關股份類別的報價貨幣計算，並作股息滾存投資。基準指數表現以相關股份類別的報價貨幣計算。港元/ 美元本幣投資者需承受外幣兌換率的波動。

[^] 對沖貨幣股份類別並不適合本幣非相關對沖貨幣的投資者。

- 資料來源：晨星，截至31/08/2024。© 2024晨星(亞洲)有限公司("晨星")。版權所有。本文件內所提供的資料：(1) 為晨星及/或其內容供應商的專營資料；(2) 不可複製或轉載；及(3) 並未就所載資料的完整性、準確性及時間性作出任何保證。晨星及其內容供應商對於閣下使用任何相關資料而作出的任何有關交易決定、傷害及其他損失均不承擔任何責任。過往紀錄不代表將來表現。
- 股息派發適用於A類收息股份(每年派息)及僅作參考。息率並不保證，派息可從資本中支付(A類)。這或令每股資產淨值即時下降，及令可作未來投資的基金資本和資本增長減少。正數派息率並不代表正數回報。
- 年度化股息收益率 = 每股派息 / 除息日資產淨值。正數派息率並不代表正數回報。派息並沒有保證。過往股息收益並非未來股息派發的指引。
- 基金資產值已涵蓋其所有股份類別。
- 本基金符合歐盟《可持續發展相關披露規例》。此資料之準確性只適用及截至於刊載時。
- 單一行政管理費包括過往稱為管理費及行政費之費用。
- 總開支比率：上個財政年度(截至2023年9月30日)於基金內扣除的費用(交易費除外)佔基金平均資產值之百分比。若股份類別於上一個財政年度內成立不足一年(參考基金詳情內的成立日期)，總開支比率將以年度化作計算。若股份類別於上一個財政年度完結後成立，總開支比率將顯示"不適用"。
- 成立日期指有關基金開始運作的最早日期(並沒有計及其後任何資產重組或合併)。
- 股份類別表現的計算是由成立日至該曆年年底。

本文內所載的資料於刊載時均取材自本公司相信是準確及可靠的來源。本公司保留權利於任何時間更改任何資料，無須另行通知。本文並非就內文提及的任何證券提供建議、邀請或招攬買賣該等證券。閣下不應僅就此文件提供的資料而作出投資決定，並請向財務顧問諮詢獨立意見。

投資者投資於固定收益投資工具(如適用)可能須承受各種風險，包括但不局限於信用、利率、流通性及受限靈活性的風險。此風險受經濟環境和市場條件改變，因而會對投資價值構成不利影響。當票面利率上升時期，固定收益投資工具(如淡倉)的價值一般預期下降。當利率下降時期，價值也一般預期上升。流動性風險可能要推遲或阻止提款或贖回投資。

投資涉及風險，尤其是投資於新興及發展中市場所附帶之風險。過往表現並非未來表現的指引。投資者在投資之前應細閱銷售文件，瞭解基金詳情包括風險因素。本文件及網站並未經香港證券及期貨事務監察委員會審核。發行人為安聯環球投資亞太有限公司。

安聯環球投資亞太有限公司(香港金鐘道88號太古廣場二座32樓)是基金香港代表並受香港證券及期貨事務監察委員會(香港鰗魚涌華蘭路18號港島東中心54樓)監管。