

- 此基金根據環境及社會特點投資於環球股票市場，並專注於人工智能發展，以達致長期資本增值。此基金透過採用可持續發展關鍵績效指標策略（相對）（「關鍵績效指標策略（相對）」），以尋求減少此基金投資組合的溫室氣體排放量（「溫室氣體」），其須在同期低於此基金指標指數最少 20%（「可持續發展關鍵績效指標」）。
- 此基金須承受重大風險包括投資 / 一般市場、集中程度、公司特定、新興市場、貨幣（如外匯管制，尤其是人民幣）的風險，及因貨幣貶值對人民幣計價股份類別構成不利影響。
- 此基金須承受關鍵績效指標策略（相對）的相關可持續投資風險（如導致此基金在有利條件下放棄買入若干證券的機會，及 / 或在不利條件下出售證券或倚賴來自第三方 ESG 研究數據供應商及內部分析的資料及數據，其可能帶有主觀成份、不完整、不準確或無法取得）。此基金專注於可持續發展關鍵績效指標。與基礎廣泛的基金相比，這或會降低風險分散程度及可能更為波動。此外，此基金可能特別專注於被投資公司的溫室氣體效率，而非其財務表現。
- 此基金可投資於金融衍生工具，會涉及較高的槓桿、交易對手、流通性、估值、波幅、市場及場外交易風險。此基金的衍生工具風險承擔淨額最高可達此基金資產淨值的 50%。
- 這項投資所涉及的風險可能導致投資者損失部分或全部投資金額。
- 閣下不應僅就此文件而作出投資決定。

註：此基金派息由基金經理酌情決定。派息或從基金資本中支付，或實際上從資本中撥付股息。這即等同從閣下原本投資金額及 / 或從金額賺取的資本收益退回或提取部份款項。這或令每股資產淨值即時下降，及令可作未來投資的基金資本和資本增長減少。因對沖股份類別參考貨幣與此基金結算貨幣之間的息差，有關對沖股份類別之分派金額及資產淨值會因而更受到不利影響。



安聯環球 人工智能股票基金

- 把握與人工智能迅速發展有關的市場的長遠潛力
- 投資於涉及或與人工智能發展有關的公司
- 投資團隊經驗豐富主動管理基金

想緊貼我們的策略？
立即掃描二維碼
下載安聯投資App！



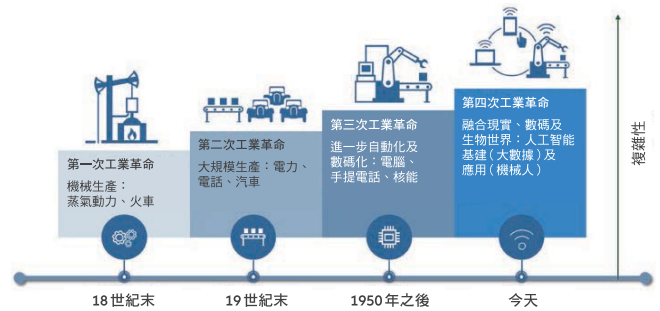
市場卓見

1. 人工智能可能是21世紀最具顛覆性的科技

- 人工智能將推動下一輪大型創新和自動化浪潮。人工智能的發展亦令運輸、金融、健康護理、製造及其他行業出現重要轉變。
- 部分人已經將人工智能的潛在效益看成下一波工業革命。人工智能擁有改變商業模式的潛力，並改變我們的工作及生活方式。

圖1資料來自安聯投資。以上資料在本文件刊發時有效。

圖1: 人工智能或會在未來10至15年趕上人類智能

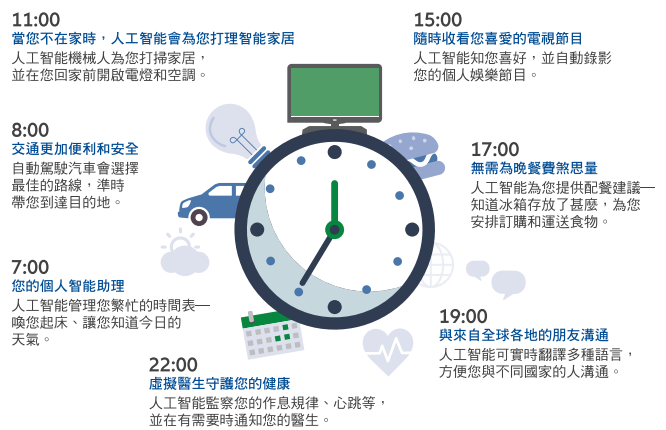


2. 人工智能改變現在，開創未來

- 人工智能現已成為日常生活一部份。人工智能技術發展迅速，似乎每日取得新突破。我們現在能訓練機器對周邊環境進行觀察、聆聽、探索及互動。
- 大家要理解，今天人工智能所能做到的，很多尚未為人所知，或只是剛剛起步。這些技術正在驅動一連串突破，例如智能助理、自動駕駛汽車以及醫療診斷等等。

圖2資料來自安聯投資。以上資料在本文件刊發時有效。


圖2: 人工智能融入日常生活



3. 為世界帶來龐大的潛在好處

- 人工智能迅速發展，在經濟、社會和個人方面均可帶來許多潛在好處。
- 人工智能推動健康護理行業的進步，或有助更早並更準確地診斷出部分疾病，帶來更個人化的醫療方案，改善患者體驗及提升他們的整體健康水平。
- 人工智能亦在背後推動著農業的發展，透過向農民提供有關水資源管理、輪作、適時收割、蟲害及營養管理的知識，幫助生產更健康的農作物。

健康護理



農業

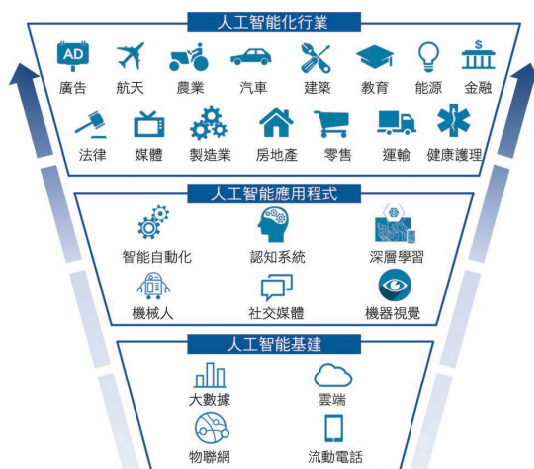
基金特點

1. 人工智能領域的先驅

- 本基金是其中一隻率先推出的人工智能基金，旨在把握人工智能的潛力，以受惠於這個迅速增長的市場。
- 愈來愈多公司採用人工智能作為基礎技術，這可能為各行各業帶來轉變，我們相信這些影響將是深遠的。

圖3：資料來自安聯投資。

圖3：人工智能具有顛覆並改變各個行業的潛力

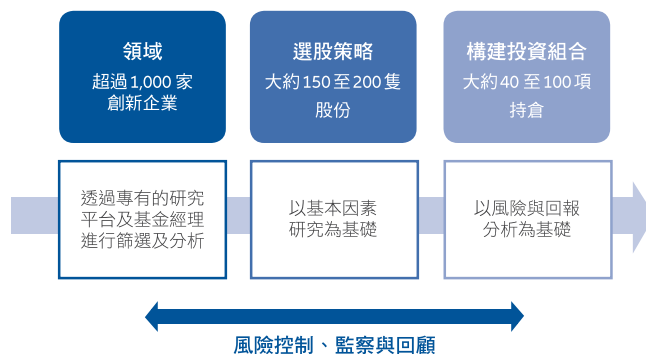


2. 主動管理，策略嚴謹

- 我們相信，深入的自下而上基本因素分析十分重要，有助發掘最具優勢且能受惠於這些顛覆性科技的企業。
- 基金尋找能夠受惠於以下方面的企業：(1) 人工智能基建應用；(2) 人工智能軟件及應用程式開發；以及(3) 在主要的垂直業務流程中採用人工智能。

圖4：資料來自安聯投資。投資策略和過程並不保證在所有市場情況下均有效。投資者應根據個人風險判斷評估自己的能力作長期投資，特別是在市場轉淡的期間。

圖4：人工智能的投資流程

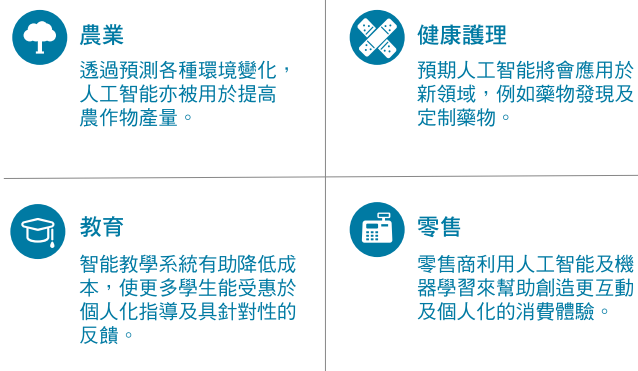


3. 捕捉長期增長機會

- 不論經濟形勢如何，各國均意識到未來的繁榮取決於創新投資。
- 人工智能將會是顛覆性的浪潮，它將幫助行業現代化並推動經濟增長。
- 投資者可參與人工智能的長期增長機會，以提高回報。基金致力在全球各個行業主動投資於開發或使用人工智能科技的創新企業。

圖5：資料來自安聯投資。

圖5：人工智能為未來多個範疇提供動力



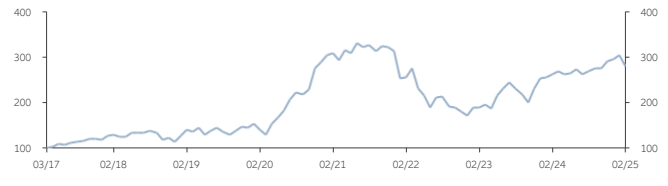
表現回顧 – AT類 (美元) 累積股份

累計回報	年初至今	1年	3年	5年	自成立日起
按資產淨值 (%)	-5.45	6.32	9.11	99.17	179.44
基準指數 ² (%)	-0.31	15.85	43.18	121.84	227.88
年度回報	2024	2023	2022	2021	2020
按資產淨值 (%)	16.67	48.92	-45.60	7.94	100.48
基準指數 ² (%)	25.10	37.15	-24.73	24.20	29.45

十大主要投資 (國家/地區)

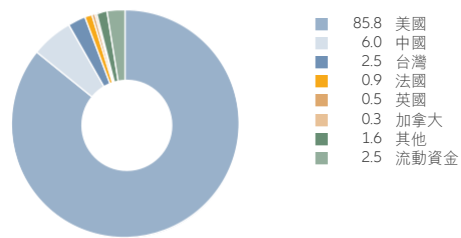
	行業	%
NVIDIA CORP (美國)	資訊科技	8.0
BROADCOM INC (美國)	資訊科技	6.7
ELI LILLY & CO (美國)	健康護理	5.3
SALESFORCE INC (美國)	資訊科技	3.9
MICROSOFT CORP (美國)	資訊科技	3.8
ATLASSIAN CORP-CLA (美國)	資訊科技	3.5
TESLA INC (美國)	非主要消費	3.1
MORGAN STANLEY (美國)	金融	3.0
CONSTELLATION ENERGY (美國)	公用事業	3.0
AMAZON.COM INC (美國)	非主要消費	2.8
共計		43.1

自成立日起表現指標 (按資產淨值)

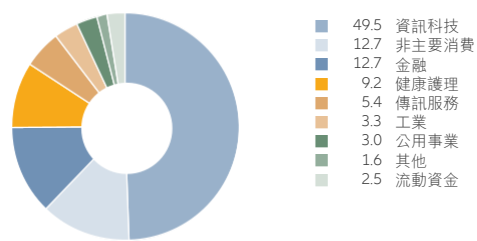


■ AT類 (美元) 累積股份

國家/地區分佈 (%)



行業分佈 (%)



基金詳情

股份類別 ¹	AT類 (美元) 累積股份	AT類 (歐元) 累積股份	AT類 (H2-新加坡元) 對沖 累積股份	AT類 (港元) 累積股份	AT類 (H2-人民幣) 對沖 累積股份	AT類 (H2-歐元) 對沖 累積股份	A類 (歐元) 收息股份	AT類 (H2-日圓) 對沖 累積股份
基準指數 ²	MSCI綜合世界指數(50%)及MSCI世界資訊科技指數(50%)							
基金經理 ³	Sebastian Thomas							
基金資產值 ⁴	7,048.90 百萬 美元							
投資項目數量	53							
可持續發展相關披露規例 ⁵	規例第8條							
基本貨幣	美元							
認購費 (銷售費)	最高 5%							
管理費 (單一行政管理費 ⁶)	每年 2.05%	每年 2.05%	每年 2.05%	每年 2.05%	每年 2.05%	每年 2.05%	每年 2.05%	每年 2.05%
總開支比率 ⁷	2.10%	2.10%	2.10%	2.10%	2.10%	2.10%	2.10%	2.10%
單位資產淨值	27.9437 美元	288.37 歐元	21.7361 新加坡元	23.5383 港元	19.7692 人民幣	230.86 歐元	275.44 歐元	3,975.78 日圓
成立日期	31/03/2017	02/05/2017	08/12/2017	08/12/2017	17/07/2018	31/03/2017	31/08/2017	11/10/2018
派息頻率 ⁸	不適用	不適用	不適用	不適用	不適用	不適用	每年	不適用
ISIN 號碼	LU1548497426	LU1548497699	LU1720051017	LU1720051108	LU1851367877	LU1548497772	LU1548497186	LU1883297563
彭博編碼	ALGAATU LX	ALGLAAT LX	AGATH2S LX	ALGAATH LX	ALGAH2R LX	ALGAIAT LX	ALGLAIA LX	ALATH2J LX

資料來源: 除另有註明外, 所有基金資料均為安聯投資/ IDS GmbH/ 晨星, 截至28/02/2025。

安聯投資與 Voya Investment Management 於 2022 年 7 月 25 日達成長期戰略合作夥伴關係, 投資團隊隨後轉移到 Voya Investment Management。這並沒有實質性地改變團隊的組成、投資理念和投資過程。管理公司: Allianz Global Investors GmbH。委任經理: Voya Investment Management Co. LLC (“Voya IM”)。

基金表現按資產淨值對資產淨值作基礎, 以相關股份類別的報價貨幣計算, 並作股息滾存投資。基準指數表現以相關股份類別的報價貨幣計算。港元/ 美元本幣投資者需承受外幣兌換率的波動。

* 根據證監會於2021年6月29日刊發的通告, 此基金構成ESG基金。香港證監會認可不等如對該產品作出推介或認許, 亦不是對該產品的商業利弊或表現作出保證, 更不代表該產品適合所有投資者, 或認許該產品適合任何個別投資者或任何類別的投資者。

¹ 對沖貨幣股份類別並不適合本幣非相關對沖貨幣的投資者。

1) 資料來源: 晨星, 截至31/01/2025。© 2025晨星 (亞洲) 有限公司 (“晨星”)。版權所有。本文件內所提供的資料: (1) 為晨星及/或其內容供應商的專營資料; (2) 不可複製或轉載; 及(3)並未就所載資料的完整性、準確性及時間性作出任何保證。晨星及其內容供應商對於閣下使用任何相關資料而作出的任何有關交易決定、傷害及其他損失均不承擔任何責任。過往紀錄不代表將來表現。

2) 由2017年3月31日至2017年12月31日, 本基金的基準以MSCI世界資訊科技淨回報指數 (美元) (MSCI World IT Total Return (NET) in USD) 作代表。由2018年1月1日起, 本基金的基準改為MSCI綜合世界指數(50%)及MSCI世界資訊科技指數(50%) (50% MSCI AC World (ACWI) + 50% MSCI World Information Technology)。

3) 由2022年7月25日起, 作為安聯投資和 Voya Investment Management Co. LLC (“Voya IM”)之間戰略夥伴合作協議的一部分, 該基金經理已轉移至 Voya IM。

4) 基金資產值已涵蓋其所有股份類別。

5) 本基金符合歐盟《可持續發展相關披露規例》。此資料之準確性只適用於截至刊載時。

6) 單一行政管理費包括過付稱為管理費及行政費之費用。

7) 總開支比率: 上個財政年度 (截至2024年9月30日) 於基金內扣除的費用 (交易費除外) 佔基金平均資產值之百分比。若股份類別於上一個財政年度內成立不足一年 (參考基金詳情內的成立日期), 總開支比率將以年度化作計算。若股份類別於上一個財政年度完結後成立, 總開支比率將顯示“不適用”。

8) 股息派發適用於A類收息股份 (每年派息) 及僅作參考。息率並不保證, 派息可從資本中支付(A類)。這或令每股資產淨值即時下降, 及令可作未來投資的基金資本和資本增長減少。正數派息率並不代表正數回報。

本文內所載的資料於刊載時均取材自本公司相信是準確及可靠的來源。本公司保留權利於任何時間更改任何資料, 無須另行通知。本文並非就內文提及的任何證券提供建議、邀請或招攬買賣該等證券。閣下不應僅就此文件提供的資料而作出投資決定, 並請向財務顧問諮詢獨立意見。

主動管理的投資並不保證可勝過大市表現。環境、社會及管治 (ESG) 策略透過考慮傳統財務資料以外的因素來選擇或排除證券, 可能導致相對投資表現偏離其他策略或廣泛市場基準指數。投資涉及風險, 尤其是投資於新興及發展中市場所附帶之風險。過往表現並非未來表現的指引。投資者在投資之前應細閱銷售文件, 瞭解基金詳情包括風險因素。本文件及網站並未經香港證券及期貨事務監察委員會審核。發行人為安聯環球投資亞太有限公司。

安聯環球投資亞太有限公司 (香港金鐘道88號太古廣場二座32樓) 是基金香港代表並受香港證券及期貨事務監察委員會 (香港鰗魚涌華蘭路18號島東中心54樓) 監管。